

# TANGO®

## CARATTERISTICHE GENERALI

DIMENSIONI (LxSxH)	30.35x14.4x10 cm
TIPO SPLITTATURA	CRUNCH® (splittata-anticata)
PESO	±7.5 kg/cad
FABBISOGNO	32.95 pz/m <sup>2</sup> (1 faccia a vista) 65.90 pz/m <sup>2</sup> (2 facce a vista) 40 pz/ml (colonne)
DENSITA' IMPASTO	≥2200 kg/m <sup>3</sup>
METODO DI POSA	A colla (BK Glue)

## CARATTERISTICHE TECNICHE

RESISTENZA CARATTERISTICA A COMPRESSIONE (VERTICALE)	≥10 MPa
ASSORBIMENTO ACQUA PER CAPILLARITA'	Ch≤35
ASSORBIMENTO ACQUA PER IMMERSIONE	≤6% kg/m <sup>3</sup>

## COLORI / FINITURE / IMBALLO

FINITURE	CRUNCH®
COLORI	SABBIA, GRIGIO, STRIATO
TIPO IMBALLO	PALLETS
QUANTITA' IMBALLO	200 pz 6.07 mq (1 faccia a vista) 3.03 mq (2 facce a vista)
PESO IMBALLO	±1.50 ton (Basic)

## CERTIFICAZIONI & PRESTAZIONI



FAI DA TE



PICCOLI CONTENIMENTI



MURI DI RECINZIONE



POSA A SECCO



VERSATILE

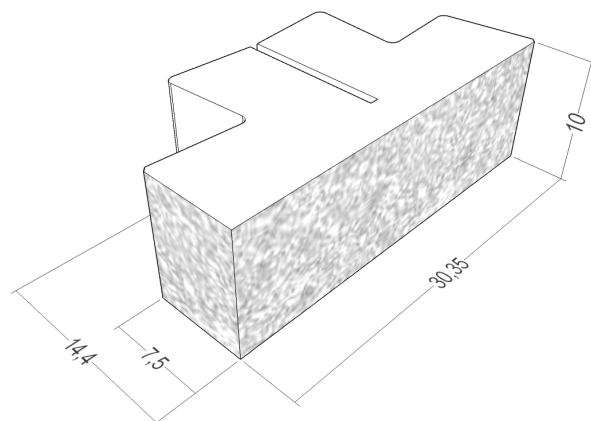


COLLANTE PER MURI A SECCO

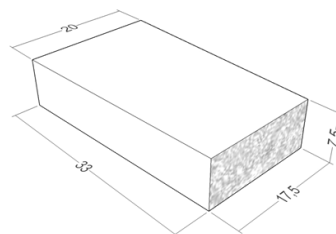


EFFETTO PIETRA

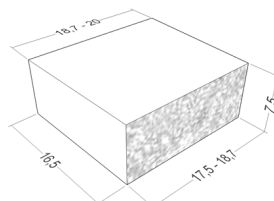
## VISTA ELEMENTI



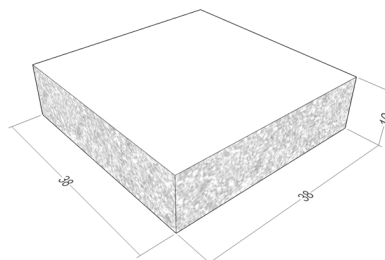
## ACCESSORI



**COPERTINA**  
17.5/20x33x7.5cm  
±9.80kg/cad  
(5.33 pz/ml)



**COPERTINA PICCOLA**  
17.5/18.7x16.5x7.5cm  
±4.80kg/cad  
(5.33 pz/ml)

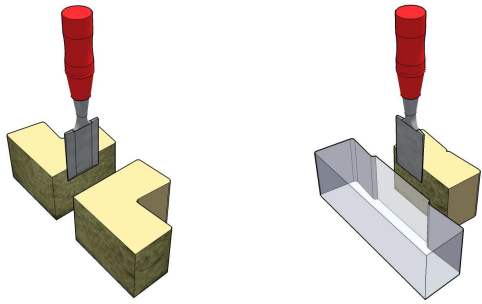


**CAPPELLO**  
38x38x10cm  
±32.5kg/cad  
(1 pz/colonna)

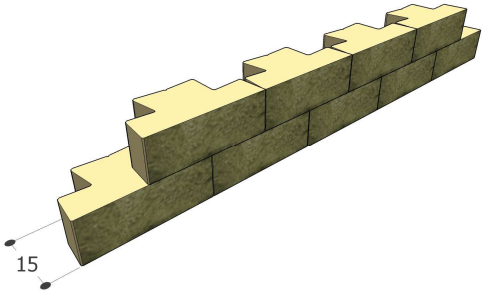


### BK GLUE

Adesivo, a base di polimeri ibridi, specifico per il fissaggio di elementi in calcestruzzo.

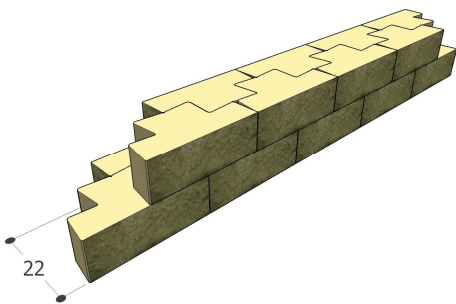


TRANCIANDO L'ELEMENTO IN CANTIERE, CON UNO SCALPELLO A PUNTA LARGA, SI POSSONO FACILMENTE OTTENERE GLI "ANGOLARI" E L'ELEMENTO DI "TESTATA" PER MURI CURVILINEI.



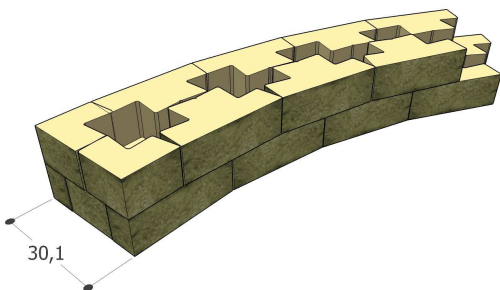
MURI CON 1 FACCE A VISTA  
(AD ESEMPIO PICCOLI CONTENIMENTI ED AIUOLE)

Link video:



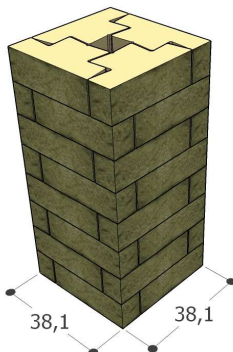
MURI CON 2 FACCE A VISTA  
(AD ESEMPIO RECINZIONI, PANCHE/SEDUTE E ARREDI VERA)

Link video:



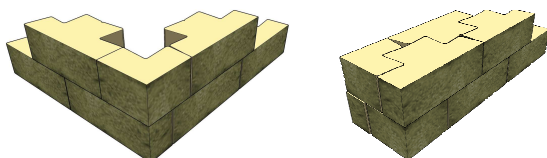
MURI CURVILINEI CON 2 FACCE A VISTA  
(AD ESEMPIO RECINZIONI, PANCHE/SEDUTE, ARREDI DI VARIE TIPOLOGIE)

Link video:



COLONNE

Link video:




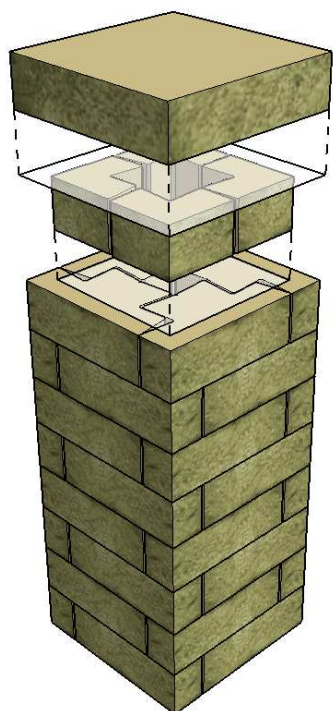
ANGOLI A 90° E TESTATE FINALI  
(PER MURI A 2 FACCE A VISTA E MURI CURVILINEI)

Link video:




# TANGO®

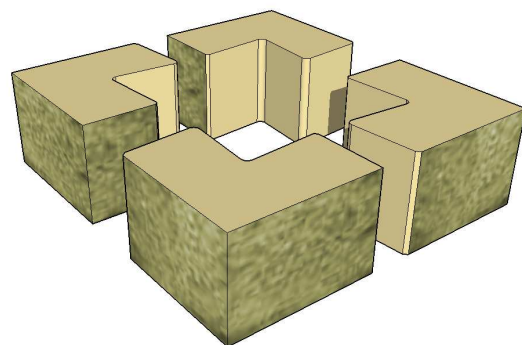
## COME RIFINIRE UNA COLONNA



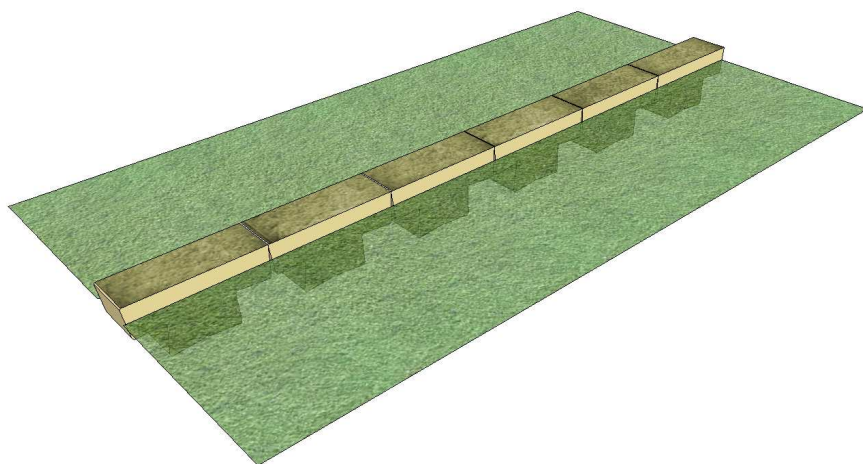
CAPPELLO 38x38x10cm




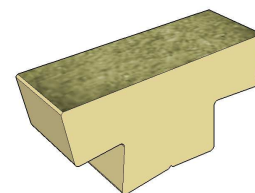
SOTTOCAPPELLO  
4 PEZZI ANGOLARI (TRANCIATI)  
POSATI A QUADRATO ±30x30x10



## COME REALIZZARE UN BORDO



OPZIONE A  
(UTILIZZATI SOLO ELEMENTI TANGO INTERI,  
INFISSI IN VERTICALE NEL TERRENO OPPURE  
ALLETTATI SU MALTA)



OPZIONE B  
(UTILIZZATI ELEMENTI TRANCIATI, CODA E  
PARTE FRONTALE, INTERI, INFISSI NEL  
TERRENO OPPURE ALLETTATI SU MALTA)

