

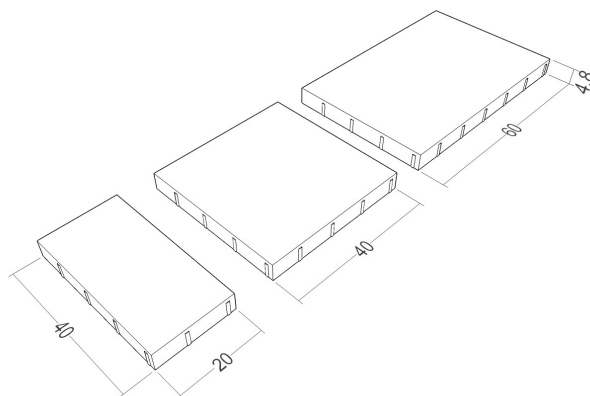


# MALCESINE®

## VISTA ELEMENTI & POSA IN OPERA

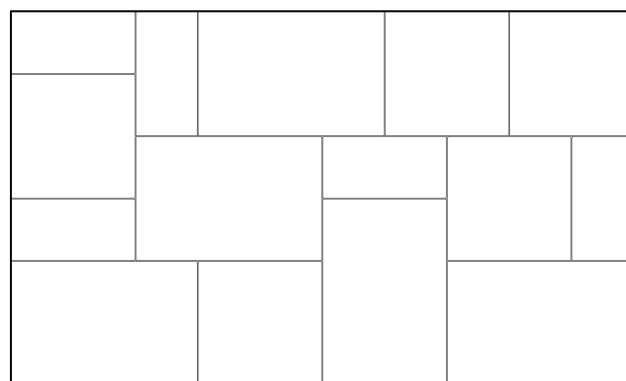
### CARATTERISTICHE GENERALI

SPESORE	4,8 cm
PESO PAVIMENTAZIONE	±108 kg/m <sup>2</sup>
GEOMETRIA	20x40 – 40x40 – 60x40 cm (33% PER OGNI ELEMENTO)
FABBISOGNO	/
DENSITA' IMPASTO	≥2200 kg/m <sup>3</sup>
COLLEZIONI	ILLUSION / ARTWORK / WOW / GEOMETRIC Visita <a href="http://www.freeyourarty.com">www.freeyourarty.com</a> per vedere tutte le collezioni disponibili



### ARTY® - PERFORMANCE DI DURABILITA'

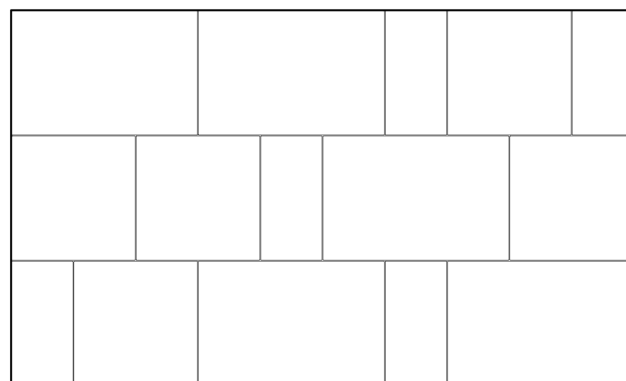
ABRASIONE TABER TEST	PERDITA DI PESO <0.025g (Dopo 100 giri con 500g di peso applicato)
ABRASIONE TABER TEST	PERDITA DI PESO <0.07g (Dopo 500 giri con 500g di peso applicato)
ACIDO CLORIDRICO (HCl) 7-15%	NESSUNA ALTERAZIONE DOPO 24h DI ESPOSIZIONE DIRETTA
IPOCLORITO DI SODIO (NaClO) 6%	NESSUNA ALTERAZIONE DOPO 24h DI ESPOSIZIONE DIRETTA E
OLIO MOTORE	NESSUNA ALTERAZIONE DOPO 24h DI ESPOSIZIONE DIRETTA
RESISTENZA GELO/DISGELO	56 cicli di gelo/disgelo in presenza di sali digelanti
	PERDITA IN MASSA <0.1 kg/m <sup>2</sup>



Posa "Alla Romanica"

### CARATTERISTICHE TECNICHE (UNI EN 1339)

RESISTENZA FLESSIONE	CLASSE 3 - MARCATURA U (≥5 Mpa)
CARICO ROTTURA	CLASSE 45 - MARCATURA 4 (≥4.5 kN)
RESISTENZA SCIVOLAMENTO	SODDISFACENTE
RESISTENZA ABRASIONE	CLASSE 4 - MARCATURA I Li ≤ 20mm
ASSORBIMENTO ACQUA	CLASSE 2 - MARCATURA B Wa ≤ 6%
RESISTENZA GELO/DISGELO	CLASSE 3 - MARCATURA D L <1 kg/m <sup>2</sup>
EMISSIONE DI AMIANTO	NESSUN CONTENUTO



Posa "A Correre"

### PACKAGING

TIPO IMBALLO	PALLETS
QUANTITA' IMBALLO	15.36 mq
PESO IMBALLO	±1.70 ton

### CERTIFICAZIONI & PRESTAZIONI



Traffico leggero occasionale  
(con posa su letto di malta)



Antidrucciolo



Resistente all'abrasione



Resistente al gelo/disgelo